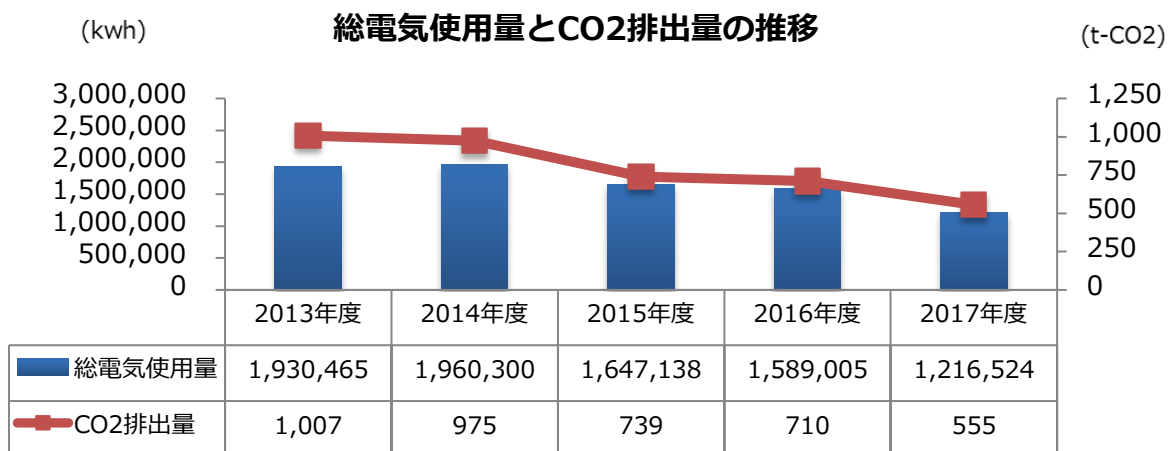


環境データ（2013年度～2017年度の実績）

○エネルギー

●総電気使用量とCO2排出量



※2017年度のCO2排出量は2016年度の調整後排出係数で算出

●ビル別の電気使用量とCO2排出量(2017年度)

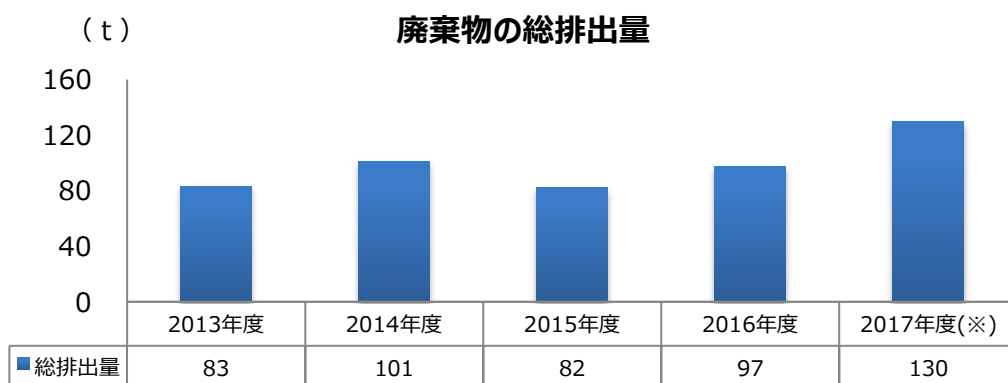
ビル名	総電気使用量 (kWh)	CO2排出量(t-CO2)
旧本社	687,342	303
新本社	244,550	116
芝開発センタ	92,842	44
大門開発センタ	94,654	45
新川開発センタ	32,744	16
関西支社	60,851	30
中京支社	3,541	2

※本社移転のため、旧本社は2017年4月～10月、新本社は2017年10月～2018年3月分を集計

※開発センタ新設により、新川開発センタは2017年8月～2018年3月分を記載

○廃棄物

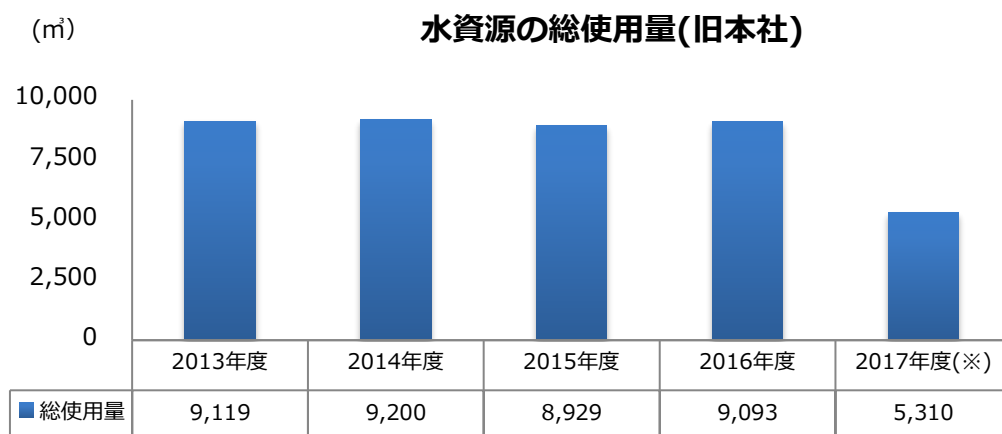
●総排出量



※2017年度は、本社移転・拠点集約の影響により一時的に排出量が増加

○水資源

●総使用量



※旧本社での使用量の推移であるため、2017年度は4月～10月使用分実績を集計